
 ÖZEL ORDU HASTANESİ	OTOKLAV CİHAZ KULLANIM TALİMATI			
DOKÜMAN KODU	YAYIN TARİHİ	REVİZYON NO	REVİZYON TARİHİ	SAYFA /NO
MC.TL.09	01.01.2019	0	-	Sayfa 1 / 2

1. AMAÇ: Hastanemiz sterilizasyon işlemleri için kullanılan otoklav cihazının kullanımı, bakım ve temizliğini yapmak

2. KAPSAM: Ameliyathane, sterilizasyon ünitesi.

3. KISALTMALAR

4. TANIMLAR

5. SORUMLULAR: Sterilizasyon Merkezi Sorumlusu, Sterilizasyon Merkezi Yardımcı Sağlık Personeli, Sterilizasyon Merkezi Yardımcı Hizmetli Personeli

6. FAALİYET AKIŞI

6.1 Cihaz çalıştırılmadan önce su ve hava kontrol edilir. Su veya hava yoksa cihazı çalıştırmayınız

6.2 Cihazın açma anahtarını sağa çevirerek cihazı çalıştırın.

6.3 Yaklaşık 20-25 dakika sonra cihaz ısınır jenaratör manometresi 3.5 bar çeker manometresi 2 bar olduğunda cihaz hazırdır.

6.4 Cihaza düzgün şekilde malzemelerinizi yerleştirin, paketlerin arasında boşluk bırakın çok fazla yükleme yapmayın.

6.5 Kapı kaldırma butonuna basılı tutarak kapıyı kapatın.

6.6 Kapıyı kapatın ekranda standart programlar tuşuna basın karşınıza gelen ekrandan cihaza yüklediğiniz malzemeye uygun programı seçin ve başlat tuşuna basın.

6.7 Kapı indirme butonuna basarak kapıyı indirin.

6.8 Program bitiminde kapıyı açın, cihazın sıcak olduğunu unutmayın. Malzemelerinizi ısıya ısıya dayanıklı bir eldiven vasıtasıyla dikkatlice çıkarın.

6.9 Cihaz program bittiğinde sesli bir ikaz verir, ayrıca ekranda yazı ile programın bittiğini belirtir.

6.10 Paketleri çıkardıktan sonra cihazın içinde kalıntılar oluşmuş ise mutlaka temizleyin.

6.11 Bakım ve Temizlik

6.11.1 Cihazın iç yüzeyini nemli bir bezle temizleyin.

6.11.2 Cihazın iç yüzeyinin temizliği cihaza zarar vermeyen temizlik maddeleri ile temizlenir

6.11.3 Cihazın suyu her hafta değiştirilir.



6.11.4 Cihazın silikon olan kapak kısımları sabah açıldıktan sonra ve cihazın çalıştırılma işlemi bittikten sonra tekrar silikon sprey ile temizlenir.

6.11.5 Cihazın tuzu süre gözetmeksizin ilave edilir.

6.11.6 Bakım ve temizlik talimatı üretici firmanın önerileri doğrultusunda yapılır.

7. İLGİLİ DÖKÜMANLAR

HAZIRLAYAN	KONTROL EDEN	ONAYLAYAN
-------------------	---------------------	------------------

 ÖZEL ORDU Sevgi HASTANESİ	OTOKLAV CİHAZ KULLANIM TALİMATI			
DOKÜMAN KODU	YAYIN TARİHİ	REVİZYON NO	REVİZYON TARİHİ	SAYFA /NO
MC.TL.09	01.01.2019	0	-	Sayfa 2 / 2

BÖLÜM KALİTE SORUMLUSU	KALİTE YÖNETİM DİREKTÖRÜ	BAŞHEKİM
-----------------------------------	-------------------------------------	-----------------