
	<b>TRANSFÜZYON MERKEZİ DONÖRDEN KAN ALMA PROSEDÜRÜ</b>			
<b>DOKÜMAN KODU</b>	<b>YAYIN TARİHİ</b>	<b>REVİZYON NO</b>	<b>REVİZYON TARİHİ</b>	<b>SAYFA /NO</b>
TH.PR.03	01.01.2019	0	-	Sayfa 1 / 2

**1. AMAÇ:** Gerekli durumlarda donör kanı temininin en kısa zamanda ve en doğru şekilde yapılmasını sağlamak.

**2. KAPSAM:** Tüm hastane birimleri

**3. KISALTMALAR**

**4. TANIMLAR**

**5. SORUMLULAR:** Tüm hastane çalışanları

**6. FAALİYET AKIŞI**

**6.1** Hastanemizde donörden kan alma yalnızca acil vakalarda yapılır.

**6.2** Transfüzyon merkezine **“Kan İstem Formu”** ile yapılan kan istemlerinde şayet laboratuvarda kan yoksa ilk olarak anlaşmalı olunan kan merkezi ile görüşülür. Eğer anlaşmalı kurumda da gerekli kan / kan ürünü yok ise donör bulunarak kan temini yapılır.

**6.3** Donör kanı ihtiyacı doktor tarafından belirlenir, öncelikle hasta yakınlarından donör bulmaları istenir.

**6.4** Hasta yakınlarının getirdiği kan verecek kişiler (donörler) transfüzyon laboratuvarına yönlendirilir.

**6.5** Transfüzyon merkezinde **“Bağışçı Bilgilendirme Formu”** donör tarafından okunarak, soruları yanıtlanır. Kanını gönüllü olarak verdiğine dair adını, soyadını yazarak formu imzalar.

**6.6** Bilgi formundaki bilgiler donör olmaya engel değilse (kalp hastalığı, astım, alerji, epilepsi, yüksek tansiyon, gebelik, immün yetmezlik durumları) yapılacak testler için kan alınmadan önce donörün yaşam bulguları ve kilosu ölçülür. **“Bağışçı Bilgilendirme Formu”**na kayıt edilir.

**6.7** Donörden testler için kan alınır. Alınan kanda kan sayımı, HBsAg, HCV, Anti-HIV, VDRL testleri çalışılır. Transfüzyon merkezi sorumlusu tarafından donör paketi olarak istem yapılır ve ücreti yatan hastaya fatura edilir.

**6.8** Test sonuçları uygunsa Transfüzyon merkezinde donörden, kan torbasına yaklaşık 30 dakikada, sağ veya sol koldaki uygun bir damardan kan alınır.

**6.9** Kan alım işlemi sırasında ve alındıktan sonra donörün yaşam bulguları alınır. Hasta gözlemlenir.

**6.10** Kan alım işlemi bittikten sonra donörün Transfüzyon merkezinde dinlenmesi sağlanır. Dinlenme sırasında meyve suyu ve kek ikram edilir. Donör kalkmadan önce son bir kez tekrar yaşam bulguları alınır.

**6.11** Alınan kanda cross match testi yapılır. Tüm sonuçlar çıkınca ihtiyaca göre kan ilgili birime **“Kan Bileşenleri İstem Formu”**nun üst nüshası ile birlikte gönderilir.



**7. İLGİLİ DOKÜMANLAR**

**7.1** Kan İstem Formu

**7.2** Bağışçı Bilgilendirme Formu

**7.3** Kan Bileşenleri İstem Formu

<b>HAZIRLAYAN</b>	<b>KONTROL EDEN</b>	<b>ONAYLAYAN</b>
-------------------	---------------------	------------------

 <b>ÖZEL ORDU Sevgi HASTANESİ</b>	<b>TRANSFÜZYON MERKEZİ DONÖRDEN KAN ALMA PROSEDÜRÜ</b>			
<b>DOKÜMAN KODU</b>	<b>YAYIN TARİHİ</b>	<b>REVİZYON NO</b>	<b>REVİZYON TARİHİ</b>	<b>SAYFA /NO</b>
TH.PR.03	01.01.2019	0	-	Sayfa 2 / 2

<b>BÖLÜM KALİTE SORUMLUSU</b>	<b>KALİTE YÖNETİM DİREKTÖRÜ</b>	<b>BAŞHEKİM</b>
-----------------------------------	-------------------------------------	-----------------